

CARATTERISTICHE TECNICHE

PIASTRELLE PRESSATE A SECCO - CONFORME ALLA NORMA EN 14411 E ISO 13006 APPENDICE G
GRUPPO B1a CON E ≤ 0,5 % UGL
TECHNICAL FEATURES - DRY PRESSED TILES - COMPLIANT WITH STANDARDS EN 14411 AND ISO 13006 ANNEX G
GROUP B1a WITH E ≤ 0,5 % UGL

Kleever

45x90 (18"x36"), 22,5x90 (9"x36"),
60x60 (24"x24"), 30x60 (12"x24").

	CARATTERISTICA TECNICA TECHNICAL FEATURES	NORMA SPECIFICATION	VALORE PRESCRITTO VALUES REQUIRED N ≥ 15 cm	*VALORE KEOPE *KEOPE VALUES
CARATTERISTICHE DI REGOLARITÀ REGULARITY CHARACTERISTICS	LUNGHEZZA E LARGHEZZA LENGHT AND WIDTH	ISO 10545-2	± 0,6 % ± 2 mm	± 0,2 %
	SPESSORE THICKNESS	ISO 10545-2	± 5,0 % ± 0,5 mm	CONFORME IN ACCORDANCE
	ORTOGONALITÀ RECTANGULARITY	ISO 10545-2	± 0,5 % ± 2 mm	± 0,1 %
	RETTILINEARITÀ DEGLI SPIGOLI STRAIGHTNESS OF SIDES	ISO 10545-2	± 0,5 % ± 1,5 mm	± 0,1 %
	PLANARITÀ SURFACE FLATNESS	ISO 10545-2	± 0,5 % ± 2 mm	± 0,3 %
CARATTERISTICHE STRUTTURALI STRUCTURAL CHARACTERISTICS	ASSORBIMENTO D'ACQUA WATER ABSORPTION	ISO 10545-3 ASTM C373	≤ 0,5 %	≤ 0,1 % CONFORME IN ACCORDANCE
	FORZA DI ROTTURA BREAKING STRENGHT MODULO DI ROTTURA MODULUS OF RUPTURE	ISO 10545-4	≥ 1300 N ≥ 35 N/mm ²	> 1500 N ≥ 45 N/mm ²
CARATTERISTICHE SUPERFICIALI SURFACE CHARACTERISTICS	RESISTENZA ALLA ABRASIONE PROFONDA RESISTANCE TO DEEP ABRASION	ISO 10545-6	≤ 175 mm ³	≤ 145 mm ³
CARATTERISTICHE TERMO IGROMETRICHE THERMAL AND HYGROMETRIC CHARACTERISTICS	COEFFICIENTE DI DILATAZIONE TERMICA LINEARE COEFFICIENT OF LINEAR THERMAL EXPANSION	ISO 10545-8	METODO DI PROVA DISPONIBILE VALORE DICHIARATO TEST METHOD AVAILABLE DECLARED VALUE	< 7x10 ⁻⁴ °C ⁻¹
	RESISTENZA AGLI SBALZI TERMICI THERMAL SHOCK RESISTANCE	ISO 10545-9	METODO DI PROVA DISPONIBILE TEST METHOD AVAILABLE	GARANTITA GUARANTEED
	RESISTENZA AL GELO FROST RESISTANCE	ISO 10545-12	RICHIESTA REQUIRED	CONFORME IN ACCORDANCE
CARATTERISTICHE CHIMICHE CHEMICAL CHARACTERISTICS	RESISTENZA AI PRODOTTI CHIMICI RESISTANCE TO CHEMICALS	ISO 10545-13	METODO DI PROVA DISPONIBILE VALORE DICHIARATO TEST METHOD AVAILABLE DECLARED VALUE	GARANTITA GUARANTEED
	RESISTENZA ALLE MACCHIE RESISTANCE TO STAINING	ISO 10545-14	METODO DI PROVA DISPONIBILE VALORE DICHIARATO TEST METHOD AVAILABLE DECLARED VALUE	GARANTITA GUARANTEED
CARATTERISTICHE DI SICUREZZA SAFETY CHARACTERISTICS	COEFFICIENTE DI ATTRITO DINAMICO DYNAMIC SLIDER	BCRA	METODO DI PROVA DISPONIBILE TEST METHOD AVAILABLE	> 0,4
	COEFFICIENTE DI ATTRITO STATICO STATIC SLIDER	ASTM C1028		
	CLASSIFICAZIONE ANTISDRUCCIOLO INCLINED PLATFORM	DIN 51130 DIN 51097		

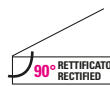
*VALORI MEDI RIFERITI A PROVE FATTE NEGLI ULTIMI 24 MESI - AVERAGE VALUES REFER TO TEST DONE IN THE PREVIOUS 24 MONTHS

WS MISURA DI FABBRICAZIONE - WORKING SIZE:

446x895 . 222x895 . 596x596 . 297x596

VALORI "WS" RIFERITI AI CALIBRI DI PRODUZIONE: 45x90 (6), 22,5x90 (6), 60x60 (6), 30x60 (6)
VALUES "WS" RELATED TO THE PRODUCTION CALIBRES: 45x90 (6), 22,5x90 (6), 60x60 (6), 30x60 (6)

SPESSORE - THICKNESS:
10 mm (45x90. 22,5x90)
9,5 mm (60x60. 30x60)



Dossier UPEC en cours. Pour plus d'information: www.keope.com/upec

Seul le site internet du CSTB fait foi, pour vérifier les classements UPEC indiqués, merci de consulter le site www.cstb.fr

CERTIFICATI E GARANZIE

CERTIFICATES AND GUARANTEES



PER CARATTERISTICHE TECNICHE, FORMATI, MISURE, PESI ED IMBALLI RELATIVI ALLO SPESSORE 2 CM (NEI FORMATI 45x90 E 60x60) CONSULTARE LA SEZIONE K2 (2CM).

FOR INFORMATION ABOUT TECHNICAL FEATURES, SIZES, WEIGHT AND PACKAGING OF 2 CM THICK ITEMS (SIZES 45X90 AND 60X60), SEE THE K2 (2 CM) SECTION.

MISURE, PESI ED IMBALLI

SIZE, WEIGHT AND PACKAGING. FORMATS, POIDS ET EMBALLAGES.

MASSE, GEWICHTE UND VERPACKUNGEN. MEDIDAS, PESOS Y EMBALAJES.

FORMATO size format formato	SPESSORE thickness épaisseur stärke espesor	PZ/SCATOLA pieces/box pièces/boîte stück/karton pzasz/caja	MQ/SCATOLA sq. mt./box m ² /boîte qm./karton m ² /caja	KG/SCATOLA kg/box kg/boîte kg/karton kg/caja	MQ/PALLET sq. mt./pallet m ² /palette qm./palette m ² /pallet	KG/PALLET kg/pallet kg/palette kg/palette kg/pallet	SCATOLA/PALLET box/pallet boîte/palette karton/palette caja/pallet
45x90	10,0 mm	3	1,215	± 26,70	43,74	± 981,2	36
22,5x90	10,0 mm	6	1,215	± 26,70	43,74	± 981,2	36
60x60	9,5 mm	3	1,080	± 25,40	43,20	± 1036	40
30x60	9,5 mm	6	1,080	± 23,00	43,20	± 940	40
7,2x60 battiscopa	-	10	m.l. 6,00	± 10,50	-	-	-

Consigli di posa - Laying suggestions

Al fine di semplificare le operazioni di posa e ottimizzare la resa estetica del prodotto si raccomanda di posare con 2-3 mm di fuga.

To simplify laying operations and ensure the product looks its best, it is advisable to lay with joints of 2 to 3 mm.

Si suggerisce di posare i formati rettangolari affiancati o sfalsati di 2/3

It is recommended that you lay the rectangular formats side by side or offset by 2/3

La leggera stonazione cromatica della superficie evidenzia la naturalità del prodotto, per ottenere il migliore effetto estetico si raccomanda di posare attingendo contemporaneamente da scatole diverse.

The slight variations in surface colour shade highlight the naturalness of the product. To achieve the best visual results, it is advisable to mix tiles from different boxes when laying.

Subito dopo la stagionatura delle fughe si raccomanda di effettuare la pulizia del pavimento come descritto nella sezione "Posa e manutenzione" del catalogo o su www.keope.com/cleaning.html

As soon as the joints have fully set, it is advisable to clean the floor as described in the section "Installation, cleaning and maintenance" of the catalog, or on the website www.keope.com/cleaning.html

FORMATI SIZES. FORMATS. FORMATE. FORMATOS.	45x90 18"x36"	22,5x90 9"x36"	60x60 24"x24"	30x60 12"x24"	7,2x60 2,8"x24" battiscopa RT	15x30 6"x12" * terminale L incollato RT	33x60 13"x24" * scalino con profilo incollato RT	33x33 13"x13" * scalino angolare con profilo incollato RT
Kleever Ivory	■ □	■ □	■ □	■ □	■ □	■ □	■ □	■ □
Kleever Sand	■ □	■ □	■ □	■ □	■ □	■ □	■ □	■ □
Kleever Taupe	■ □	■ □	■ □	■ □	■ □	■ □	■ □	■ □
Kleever Anthracite	■ □	■ □	■ □	■ □	■ □	■ □	■ □	■ □
Kleever Grey	■ □	■ □	■ □	■ □	■ □	■ □	■ □	■ □


■ naturale rettificato - natural rectified - naturel rectifié - naturbelassen rektifiziert - natural rectificado

□ strutturato rettificato - textured rectified - structuré rectifié - strukturiert rektifiziert - estructurado rectificado


• Disponibile in tutti i colori, nella finitura strutturato e naturale, solo su ordinazione - • Available in all the colours in the textured and natural finish on order only - • Disponible dans tous les couleurs structuré et naturel uniquement à la demande.
• Auf Anfrage, verfügbare in allen Farben der strukturierten und naturbelassen Ausführung - • Disponible en todos los colores en el acabado estructurado y natural sólo bajo petición.

PEZZI SPECIALI


TRIMS. PIECES SPECIALES. FORMTEILE. PIEZAS ESPECIALES




battiscopa - bullnose -
plinthe - Sockel - rodapié
7,2x60 - 2,8"x24" - Rettificato



*** terminale L incollato** -
glued L terminal -
terminale elle collé -
L stück Fliese geklebt -
remate en forma de l pegado
30x4x15 - 12"x1 3/4"x6" Rettificato



*** scalino con profilo incollato** -
glued step tread -
nez de marche collé -
geklebte stufenplatte -
peldaño con perfil pegado
33x60 - 13"x24" Rettificato



*** scalino angolare con profilo incollato** -
glued corner step tread -
carreau de marche collé pièce angulaire -
geklebte Eckstufe -
peldaño esquina con perfil pegado
33x33 - 13"x13" Rettificato

• Disponibile in tutti i colori, nella finitura strutturato e naturale, solo su ordinazione - • Available in all the colours in the textured and natural finish on order only - • Disponible dans tous les couleurs structuré et naturel uniquement à la demande. -
• Auf Anfrage, verfügbare in allen Farben der strukturierten und naturbelassen Ausführung - • Disponible en todos los colores en el acabado estructurado y natural sólo bajo petición.