

**CARATTERISTICHE TECNICHE**  
**PIASTRELLE PRESSATE A SECCO - CONFORME ALLA NORMA EN 14411 E ISO 13006 APPENDICE G**  
**GRUPPO Bia CON E ≤ 0,5 % UGL**  
**TECHNICAL FEATURES - DRY PRESSED TILES - COMPLIANT WITH STANDARDS EN 14411 AND ISO 13006 ANNEX G**  
**GROUP Bia WITH E ≤ 0,5 % UGL**

**Link**

60x120 (24"x48"), 20x120 (8"x48"), 60x60 (24"x24"), 30x60 (12"x24"),  
 14,7x60 (5 7/8"x24"), 9,7x60 (3 7/8"x24"), 6,4x60 (2 1/2"x24"), 3,1x60 (1 1/4"x24"),  
 75x75 (30"x30"), 25x75 (10"x30")

Dossier UPEEC en cours. Pour plus d'information: [www.keope.com/upeec](http://www.keope.com/upeec)

Seul le site internet du CSTB fait foi, pour vérifier les classements UPEEC indiqués, merci de consulter le site [www.cstb.fr](http://www.cstb.fr)

	CARATTERISTICA TECNICA TECHNICAL FEATURES	NORMA SPECIFICATION	VALORE PRESCRITTO VALUES REQUIRED N ≥ 15 cm	*VALORE KEOPE *KEOPE VALUES
CARATTERISTICHE DI REGOLARITÀ REGULARITY CHARACTERISTICS	LUNGHEZZA E LARGHEZZA LENGHT AND WIDTH	ISO 10545-2	± 0,6 % ± 2 mm	± 0,2 %
	SPESSORE THICKNESS	ISO 10545-2	± 5,0 % ± 0,5 mm	CONFORME IN ACCORDANCE
	ORTOGONALITÀ RECTANGULARITY	ISO 10545-2	± 0,5 % ± 2 mm	± 0,1 %
	RETTILINEARITÀ DEGLI SPIGOLI STRAIGHTNESS OF SIDES	ISO 10545-2	± 0,5 % ± 1,5 mm	± 0,1 %
	PLANARITÀ SURFACE FLATNESS	ISO 10545-2	± 0,5 % ± 2 mm	± 0,3 %
CARATTERISTICHE STRUTTURALI STRUCTURAL CHARACTERISTICS	ASSORBIMENTO D'ACQUA WATER ABSORPTION	ISO 10545-3 ASTM C373	≤ 0,5 %	≤ 0,1 % CONFORME IN ACCORDANCE
	FORZA DI ROTTURA BREAKING STRENGHT MODULO DI ROTTURA MODULUS OF RUPTURE	ISO 10545-4	≥ 1300 N ≥ 35 N/mm <sup>2</sup>	> 1500 N ≥ 45 N/mm <sup>2</sup>
CARATTERISTICHE SUPERFICIALI SURFACE CHARACTERISTICS	RESISTENZA ALLA ABRASIONE PROFONDA RESISTANCE TO DEEP ABRASION	ISO 10545-6	≤ 175 mm <sup>3</sup>	≤ 145 mm <sup>3</sup>
CARATTERISTICHE TERMO IGROMETRICHE THERMAL AND HYGROMETRIC CHARACTERISTICS	COEFFICIENTE DI DILATAZIONE TERMICA LINEARE COEFFICIENT OF LINEAR THERMAL EXPANSION	ISO 10545-8	METODO DI PROVA DISPONIBILE VALORE DICHIARATO TEST METHOD AVAILABLE DECLARED VALUE	< 7x10 <sup>-4</sup> °C <sup>-1</sup>
	RESISTENZA AGLI SBALZI TERMICI THERMAL SHOCK RESISTANCE	ISO 10545-9	METODO DI PROVA DISPONIBILE TEST METHOD AVAILABLE	GARANTITA GUARANTEED
	RESISTENZA AL GELO FROST RESISTANCE	ISO 10545-12	RICHIESTA REQUIRED	CONFORME IN ACCORDANCE
CARATTERISTICHE CHIMICHE CHEMICAL CHARACTERISTICS	RESISTENZA AI PRODOTTI CHIMICI RESISTANCE TO CHEMICALS	ISO 10545-13	METODO DI PROVA DISPONIBILE VALORE DICHIARATO TEST METHOD AVAILABLE DECLARED VALUE	GARANTITA GUARANTEED
	RESISTENZA ALLE MACCHIE RESISTANCE TO STAINING	ISO 10545-14	METODO DI PROVA DISPONIBILE VALORE DICHIARATO TEST METHOD AVAILABLE DECLARED VALUE	GARANTITA GUARANTEED
CARATTERISTICHE DI SICUREZZA SAFETY CHARACTERISTICS	COEFFICIENTE DI ATTRITO DINAMICO DYNAMIC SLIDER	BCRA	METODO DI PROVA DISPONIBILE TEST METHOD AVAILABLE	> 0,4
	COEFFICIENTE DI ATTRITO STATICO STATIC SLIDER	ASTM C1028		
	CLASSIFICAZIONE ANTISDRUCCIOLO INCLINED PLATFORM	DIN 51130 DIN 51097		

\*VALORI MEDI RIFERITI A PROVE FATTE NEGLI ULTIMI 24 MESI - AVERAGE VALUES REFER TO TEST DONE IN THE PREVIOUS 24 MONTHS

**WS MISURA DI FABBRICAZIONE - WORKING SIZE:**  
**596x1195 . 197x1195 . 596x596 . 297x596 . 147x596 . 748x748 . 248x748 .**  
**97x596 . 64x596 . 31x596**

VALORI "WS" RIFERITI AI CALIBRI DI PRODUZIONE: 60x120 (6), 20x120 (6), 60x60 (6), 30x60 (6), 14,7x60 (6), 75x75 (8), 25x75 (8), 9,7x60 (6), 6,4x60 (6), 3,1x60 (6)  
 VALUES "WS" RELATED TO THE PRODUCTION CALIBRES: 60x120 (6), 20x120 (6), 60x60 (6), 30x60 (6), 14,7x60 (6), 75x75 (8), 25x75 (8), 9,7x60 (6), 6,4x60 (6), 3,1x60 (6)

**SPESSORE - THICKNESS:**  
**10 mm (60x120. 20x120)**  
**10 mm (75x75. 25x75)**  
**9,5 mm (60x60. 30x60. 14,7x60. 9,7x60. 6,4x60. 3,1x60)**



**CERTIFICATI E GARANZIE**  
 CERTIFICATES AND GUARANTEES



**MISURE, PESI ED IMBALLI**

SIZE, WEIGHT AND PACKAGING. FORMATS, POIDS ET EMBALLAGES.  
 MASSE, GEWICHTE UND VERPACKUNGEN. MEDIDAS, PESOS Y EMBALAJES

FORMATO size format formato	SPESSORE thickness épaisseur stärke espesor	PZ/SCATOLA pieces/box stück/karton pzaz/caja	MQ/SCATOLA sq. mt./box m <sup>2</sup> /bóite qm./karton mq/caja	KG/SCATOLA kg/box kg/bóite kg/karton kg/caja	MQ/PALLET sq. mt./pallet m <sup>2</sup> /palette qm./pallet	KG/PALLET kg/pallet kg/palette kg/pallet	SCATOLA/PALLET box/pallet bóite/palette karton/palette caja/pallet
60x120	10,0 mm	2	1,440	≈ 33,40	21,60	≈ 521	15
20x120	10,0 mm	3	0,720	≈ 18,33	21,60	≈ 570	30
75x75	10,0 mm	2	1,125	≈ 26,00	47,25	≈ 1112	42
25x75	10,0 mm	6	1,125	≈ 25,00	38,25	≈ 870	34
60x60	9,5 mm	3	1,080	≈ 23,80	43,20	≈ 972	40
30x60	9,5 mm	6	1,080	≈ 23,80	43,20	≈ 972	40
14,7x60	9,5 mm	12	1,058	≈ 22,00	31,75	≈ 680	30
3,1x60	9,5 mm	30	0,558	≈ 13,00	33,48	≈ 800	60
6,4x60	9,5 mm	15	0,576	≈ 12,48	41,47	≈ 918,6	72
9,7x60	9,5 mm	10	0,582	≈ 13,00	34,92	≈ 800	60
7,2x60 battiscopa	-	10	ml. 6,00	≈ 10,50	-	-	-
7,2x75 battiscopa	-	9	ml. 6,75	≈ 11,45	-	-	-

**Consigli di posa - Laying suggestions**

Al fine di semplificare le operazioni di posa e ottimizzare la resa estetica del prodotto si raccomanda di posare con 2-3 mm di fuga.

To simplify laying operations and ensure the product looks its best, it is advisable to lay with joints of 2 to 3 mm.

**Si suggerisce di posare i formati rettangolari affiancati o sfalsati di 2/3**

It is recommended that you lay the rectangular formats side by side or offset by 2/3

**La leggera stonalizzazione cromatica della superficie evidenzia la naturalezza del prodotto, per ottenere il migliore effetto estetico si raccomanda di posare attingendo contemporaneamente da scatole diverse.**

The slight variations in surface colour shade highlight the naturalness of the product. To achieve the best visual results, it is advisable to mix tiles from different boxes when laying.

**Per la finitura naturale subito dopo la stagionatura delle fughe si raccomanda di effettuare la pulizia del pavimento come descritto su: [www.keope.com/cleaning.html](http://www.keope.com/cleaning.html)**

For natural finish, as soon as the joints have fully set, it is advisable to clean the floor as described on the website [www.keope.com/cleaning.html](http://www.keope.com/cleaning.html)

**Per la finitura STRUTTURATO subito dopo la stagionatura delle fughe si raccomanda di effettuare la pulizia del pavimento come descritto su: [www.keope.com/cleaning.html](http://www.keope.com/cleaning.html)**

For TEXTURED finish, as soon as the joints have fully set, it is advisable to clean the floor as described on the website [www.keope.com/cleaning.html](http://www.keope.com/cleaning.html)

FORMATI SIZES. FORMATS. FORMATE. FORMATOS.	60x120 24"x48"	20x120 8"x48"	75x75 30"x30"	25x75 10"x30"	60x60 24"x24"	30x60 12"x24"	14,7x60 5 3/4"x24"	3,1x60 1 1/4"x24"	6,4x60 2 1/2"x24"	9,7x60 3 7/8"x24"	7,2x60 2,8"x24" battiscopa RT	7,2x75 2,8"x30" battiscopa RT	15x30 6"x12" *terminale L incollato RT	33x60 13"x24" *scalino prof. incollato RT	33x33 13"x13" *angolare prof. incollato RT
Ghost White	■	■	■	■	■	■	■	■	■	■	■	■	■	■	■
Pale Silver	■	■	■	■	■	■	■	■	■	■	■	■	■	■	■
Desert Sand	■	■	■	■	■	■	■	■	■	■	■	■	■	■	■
Slate Grey	■	■	■	■	■	■	■	■	■	■	■	■	■	■	■
Dark Shadow	■	■	■	■	■	■	■	■	■	■	■	■	■	■	■


■ naturale rettificato - natural rectified - naturel rectifié - naturbelassen rektifiziert - natural rectificado

□ strutturato rettificato - textured rectified - structuré rectifié - strukturiert rektifiziert - estructurado rectificado


• Disponibile in tutti i colori, nella finitura strutturato e naturale, solo su ordinazione. • Available in all the colours in the textured and natural finish on order only. • Disponible dans tous les couleurs en finition structurée et naturel uniquement à la demande. • Auf Anfrage, verfügbare in allen Farben der strukturierten und naturbelassen Ausführung. • Disponible en todos los colores en el acabado estructurado y natural sólo bajo petición.

**PEZZI SPECIALI**

TRIMS. PIECES SPECIALES. FORMTEILE. PIEZAS ESPECIALES




**battiscopa - bullnose - plinthe - Sockel - rodapié**  
 7,2x60 - 2,8"x24" - Rettificato




**battiscopa - bullnose - plinthe - Sockel - rodapié**  
 7,2x75 - 2,8"x30" - Rettificato



**\*terminale L incollato - glued L terminal - terminale elle collé - L stück Fliese geklebt - remate en forma de l pegado**  
 30x4x15 - 12"x1 3/4"x6" Rettificato



**\*scalino con profilo incollato - glazed step tread - nez de marche collé - geklebte stufenplatte - peldaño con perfil pegado**  
 33x60 - 13"x24" Rettificato



**\*scalino angolare con profilo incollato - glazed corner step tread - carreau de marche collé pièce angulaire - geklebte stufenplatte eckstück - peldaño esquina con perfil pegado**  
 33x33 - 13"x13" Rettificato

• Disponibile in tutti i colori solo su ordinazione. • Available in all the colours on order only. • Disponible dans tous les couleurs uniquement à la demande. • In allen Farben in der ausführung nur auf Anfrage. • Disponible en todos los colores sólo bajo petición.