

CARATTERISTICHE TECNICHE
PIASTRELLE PRESSATE A SECCO - CONFORME ALLA NORMA EN 14411 E ISO 13006 APPENDICE G
GRUPPO BIa CON E ≤ 0,5 % UGL
 TECHNICAL FEATURES - DRY PRESSED TILES - COMPLIANT WITH STANDARDS EN 14411 AND ISO 13006 ANNEX G
 GROUP BIa WITH E ≤ 0,5 % UGL

Unik

60x120 (24"x48"). 60x60 (24"x24"). 30x60 (12"x24"). 14,7x60 (6"x24").

	CARATTERISTICA TECNICA TECHNICAL FEATURES	NORMA SPECIFICATION	VALORE PRESCRITTO VALUES REQUIRED N ≥ 15 cm		*VALORE KEOPE *KEOPE VALUES
CARATTERISTICHE DI REGOLARITA' REGULARITY CHARACTERISTICS	LUNGHEZZA E LARGHEZZA LENGHT AND WIDTH	ISO 10545-2	± 0,6 %	± 2 mm	± 0,2 %
	SPESSORE THICKNESS	ISO 10545-2	± 0,5 %	± 0,5 mm	CONFORME IN ACCORDANCE
	ORTOGONALITA' RECTANGULARITY	ISO 10545-2	± 0,5 %	± 2 mm	± 0,1 %
	RETTILINEARITA' DEGLI SPIGOLI STRAIGHTNESS OF SIDES	ISO 10545-2	± 0,5 %	± 1,5 mm	± 0,1 %
	PLANARITA' SURFACE FLATNESS	ISO 10545-2	± 0,5 %	± 2 mm	± 0,3 %
CARATTERISTICHE STRUTTURALI STRUCTURAL CHARACTERISTICS	ASSORBIMENTO D'ACQUA WATER ABSORPTION	ISO 10545-3 ASTM C373	≤ 0,5 %		≤ 0,1 % CONFORME IN ACCORDANCE
	FORZA DI ROTTURA BREAKING STRENGHT	ISO 10545-4	≥ 1300 N		> 1500 N
	MODULO DI ROTTURA MODULUS OF RUPTURE		≥ 35 N/mm ²		≥ 45 N/mm ²
CARATTERISTICHE SUPERFICIALI SURFACE CHARACTERISTICS	RESISTENZA ALLA ABRAZIONE PROFONDA RESISTANCE TO DEEP ABRASION	ISO 10545-6	≤ 175 mm ³		≤ 145 mm ³
CARATTERISTICHE TERMO IGROMETRICHE THERMAL AND HYGROMETRIC CHARACTERISTICS	COEFFICIENTE DI DILATAZIONE TERMICA LINEARE COEFFICIENT OF LINEAR THERMAL EXPANSION	ISO 10545-8	METODO DI PROVA DISPONIBILE VALORE DICHIARATO TEST METHOD AVAILABLE DECLARED VALUE		< 7x10 ⁻⁶ °C ⁻¹
	RESISTENZA AGLI SBALZI TERMICI THERMAL SHOCK RESISTANCE	ISO 10545-9	METODO DI PROVA DISPONIBILE VALORE DICHIARATO TEST METHOD AVAILABLE		GARANTITA GUARANTEED
	RESISTENZA AL GELO FROST RESISTANCE	ISO 10545-12	RICHIESTA REQUIRED		CONFORME IN ACCORDANCE
CARATTERISTICHE CHIMICHE CHEMICAL CHARACTERISTICS	RESISTENZA AI PRODOTTI CHIMICI RESISTANCE TO CHEMICALS	ISO 10545-13	METODO DI PROVA DISPONIBILE VALORE DICHIARATO TEST METHOD AVAILABLE DECLARED VALUE		GARANTITA GUARANTEED
	RESISTENZA ALLE MACCHIE RESISTANCE TO STAINING	ISO 10545-14	METODO DI PROVA DISPONIBILE VALORE DICHIARATO TEST METHOD AVAILABLE DECLARED VALUE		GARANTITA GUARANTEED
CARATTERISTICHE DI SICUREZZA SAFETY CHARACTERISTICS	COEFFICIENTE DI ATTRITO DINAMICO DYNAMIC SLIDER	BCRA	METODO DI PROVA DISPONIBILE VALORE DICHIARATO TEST METHOD AVAILABLE		> 0,4
	COEFFICIENTE DI ATTRITO STATICO STATIC SLIDER	ASTM C1028			
	CLASSIFICAZIONE ANTISDRUCCIUOLO INCLINED PLATFORM	DIN 51130 DIN 51097			

*VALORI MEDI RIFERITI A PROVE FATTE NEGLI ULTIMI 24 MESI - AVERAGE VALUES REFER TO TEST DONE IN THE PREVIOUS 24 MONTHS

WS MISURA DI FABBRICAZIONE - WORKING SIZE:

596x1195. 596x596. 297x596. 147x596.

VALORI "WS" RIFERITI AI CALIBRI DI PRODUZIONE: 60x120 (6), 60x60 (6), 30x60 (6), 14,7x60 (6),
 VALUES "WS" RELATED TO THE PRODUCTION CALIPERS: 60x120 (6), 60x60 (6), 30x60 (6), 14,7x60 (6),

SPESSORE - THICKNESS:

10 mm (60x120)
 9,5 mm (60x60. 30x60. 14,7x60)



Pour plus d'informations : www.keope.com/upec

Seul le site internet du CSTB fait foi, pour vérifier les classements UPEC indiqués, merci de consulter le site www.cstb.fr

CERTIFICATI E GARANZIE

CERTIFICATES AND GUARANTEES



MISURE, PESI ED IMBALLI

SIZE, WEIGHT AND PACKAGING. FORMATS, POIDS ET EMBALLAGES.
 MASSE, GEWICHTE UND VERPACKUNGEN. MEDIDAS, PESOS Y EMBALAJES.

FORMATO size format formato	SPESSORE thickness épaisseur espesor	PZ/SCATOLA pieces/box pièces/bôte stück/karton pzcs/caja	MQ/SCATOLA sq. mt./box m ² /bôte qm./karton mq/caja	KG/SCATOLA kg/box kg/bôte kg/karton kg/caja		
					MQ/PALLET sq. mt./palette qm./palette mq/pallet	KG/PALLET kg/pallet kg/palette kg/pallet
60x120	10,0 mm	2	1,44	≈ 33,40	21,60	≈ 521
60x60	9,5 mm	3	1,08	≈ 25,40	43,20	≈ 1036
30x60	9,5 mm	6	1,08	≈ 23,00	43,20	≈ 940
14,7x60	9,5 mm	12	1,0584	≈ 22,00	31,75	≈ 680
7,2x60 battiscopa	-	10	ml. 6,00	≈ 10,50	-	-

Consigli di posa - Laying suggestions

Al fine di semplificare le operazioni di posa e ottimizzare la resa estetica del prodotto si raccomanda di posare con 2-3 mm di fuga.

To simplify laying operations and ensure the product looks its best, it is advisable to lay with joints of 2 to 3 mm.

Si suggerisce di posare i formati rettangolari affiancati o sfalsati di 2/3

It is recommended that you lay the rectangular formats side by side or offset by 2/3

La leggera stonalizzazione cromatica della superficie evidenzia la naturalezza del prodotto, per ottenere il migliore effetto estetico si raccomanda di posare attingendo contemporaneamente da scatole diverse.

The slight variations in surface colour shade highlight the naturalness of the product. To achieve the best visual results, it is advisable to mix tiles from different boxes when laying.

Subito dopo la stagionatura delle fughe si raccomanda di effettuare la pulizia del pavimento come descritto su: www.keope.com/cleaning.html

As soon as the joints have fully set, it is advisable to clean the floor as described on the website www.keope.com/cleaning.htm


FORMATI SIZES. FORMATS. FORMATE. FORMATOS.	60x120 24"x48"	60x60 24"x24"	30x60 12"x24"	14,7x60 6"x24"	7,2x60 2,8"x24" battiscopa	15x30 6"x12" **terminale L incollato	33x60 13"x24" **scalino con profilo incollato	33x33 13"x13" **scalino angolare con profilo incollato
Unik Ivory	■	■	■	■	■	■	■	■
Unik Pearl	■	■	■	■	■	■	■	■
Unik Silver	■	■	■	■	■	■	■	■
Unik Stone	■	■	■	■	■	■	■	■
Unik Plumb	■	■	■	■	■	■	■	■

■ naturale rettificato - natural rectified - naturel rectifié - naturbelassen rektifiziert - natural rectificado

** Disponibile in tutti i colori solo su ordinazione - ** Available in all the colours on order only - ** Disponible dans tous les couleurs uniquement à la demande
 ** In allen Farben in der Ausführung, nur auf Anfrage - ** Disponible en todos los colores en sólo bajo petición.

PEZZI SPECIALI


TRIMS. PIECES SPECIALES. FORMTEILE. PIEZAS ESPECIALES




battiscopa - bullnose - plinthe - Sockel - rodapié
 7,2x60 - 2,8"x24" - Rettificato



**terminale L incollato - glued L terminal - terminale elle collé - L stück Fliese geklebt - remate en forma de L pegado
 15x30 - 6"x12" Rettificato



**scalino con profilo incollato - glued step tread - nez de marche collé - geklebte stufenplatte - peldaño con perfil pegado
 33x60 - 13"x24" Rettificato



**scalino angolare con profilo incollato - glued corner step tread - carreau de marche collé pièce angulaire - geklebte stufenplatte eckstück - peldaño esquina con perfil pegado
 33x33 - 13"x13" Rettificato

** Disponibile in tutti i colori solo su ordinazione. ** Available in all the colours on order only. ** Disponible dans tous les couleurs uniquement à la demande.
 ** In allen Farben in der Ausführung, nur auf Anfrage. ** Disponible en todos los colores en sólo bajo petición.